

**Sistematización Taller: “Intercambio para el diseño del Observatorio para el seguimiento de la implementación de acciones afirmativas para personas afrodescendientes”.**

Montevideo, 7 de Junio de 2002.

**1. Relevamiento de variable étnico-racial en los sistemas de información de los diferentes organismos del Estado.**

Es relevado:

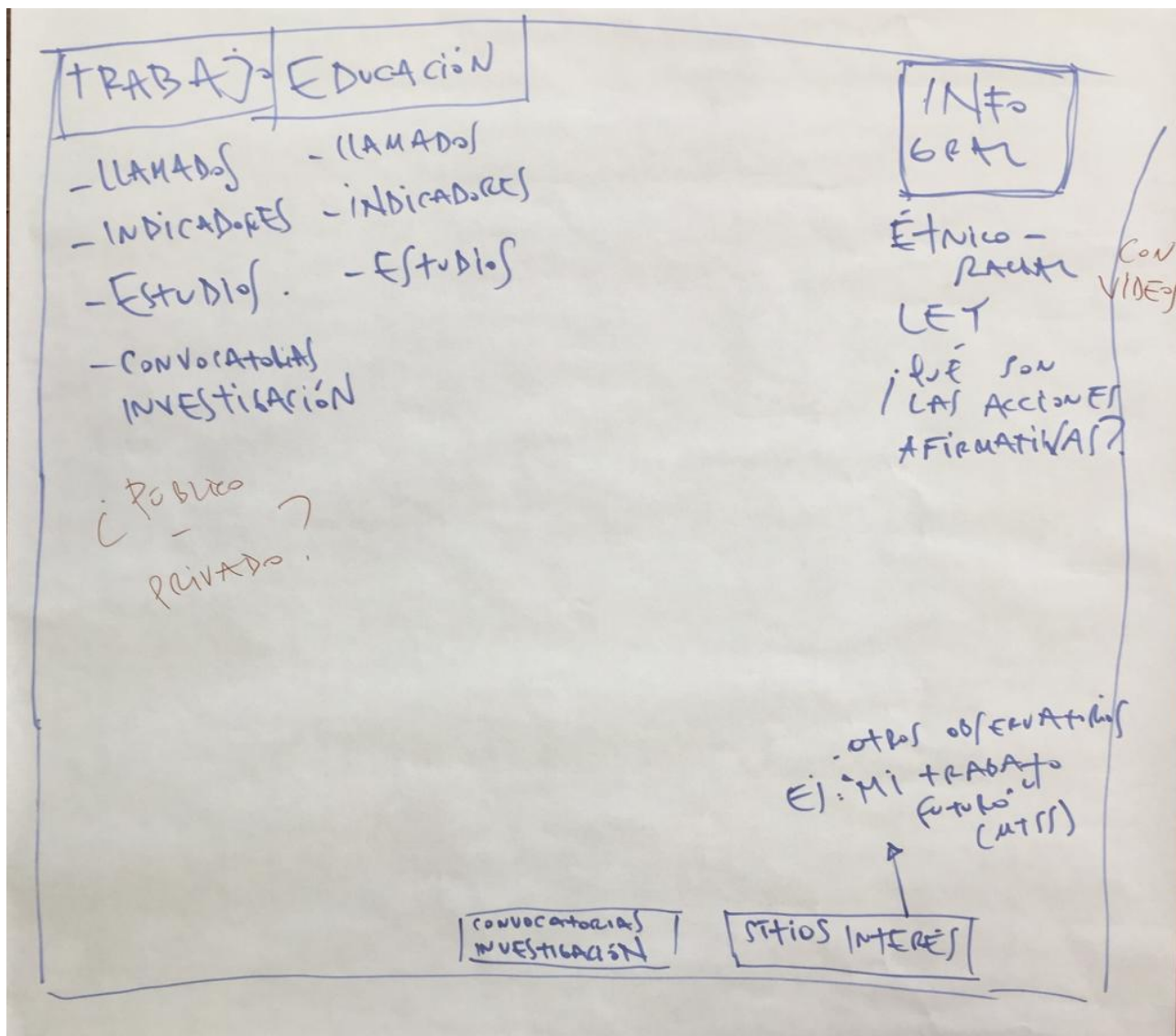
- Tasas de actividad, empleo, desempleo, informalidad, desempleo. MTSS.
- Inscriptos al Programa Yo estudio y Trabajo.
- Inscriptos en la plataforma Vía Trabajo. MTSS.
- Releva la variable pero incluye categoría “Mestizo”. INAU (SIPI).
- Datos horizontales de programas MIDES.
- Formulario AFAM. MIDES.
- Ingresos. UDELAR.
- Total de personas en actividad formal en Uruguay. MTSS.
- Encuestas continuas de hogares desde 2006 en adelante. INE.
- Índice de pobreza, de desempleo, de informalidad, nivel educativo según edades. INE.
- Ingresos. ANEP (UTU CETP).
- Datos regionales sistematizados de población Afro. UNFPA.
- Estudios temáticos sobre jóvenes Afro. UNFPA.

No es relevado:

- Planilla de trabajo unificada. MTSS.
- Inspección de Trabajo – MTSS.
- Total de personas en actividad formal. MTSS.
- Personas en actividad discriminadas por sexo, rango étnico, departamentos. MTSS.

## 2. Propuestas de diseños para el Observatorio.

### Diseño 1:

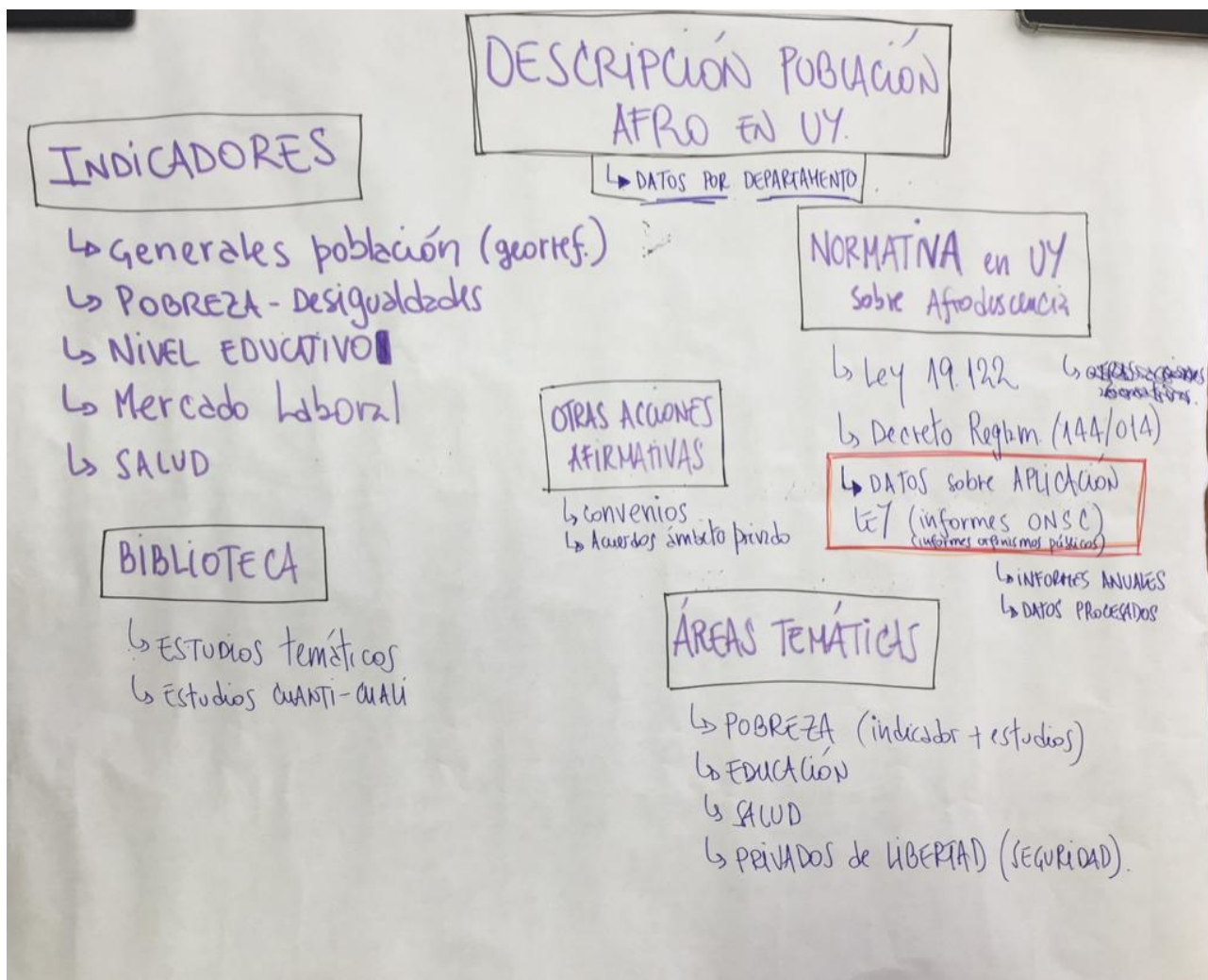


Este diseño fue ideado con las siguientes características:

- Una página con tres ventanas principales que nuclean información sobre Trabajo, Educación e Información general referente a la normativa y conceptos claves.
- Incluir información solo sobre sector público y privado.
- En dos botones inferiores estaría cargada otra información relacionada que lleve al lector a distintas Convocatorias en Investigación, y diversos Sitios de Interés, como por ejemplo, Observatorios relacionados con la temática, etc. En este caso, se incluye a modo de ejemplo, una iniciativa del MTSS denominada “Mi trabajo futuro”, donde se presentan herramientas e información para ayudar a personas de todas las edades a tomar decisiones sobre su ocupación, carrera y educación en el mercado laboral del Uruguay.

- Contenido pensado no solo para documentos, sino también para material audiovisual.

## Diseño 2:

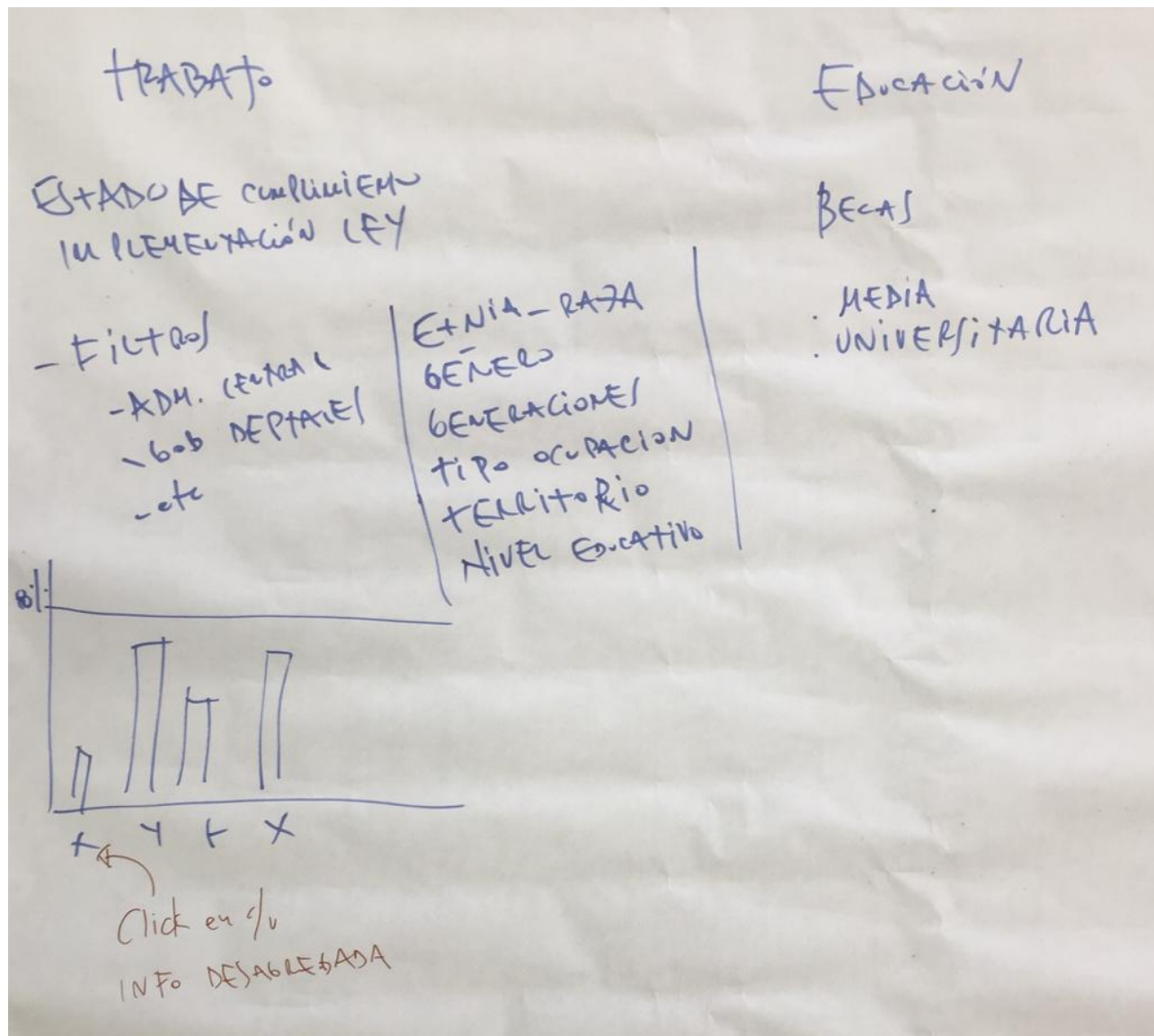


En esta segunda propuesta de diseño la información recabada por el Observatorio es mayor y con una orientación más general. Incluye, además:

- Áreas de educación y trabajo/empleo.
- Elemento territorial, sumando información desagregada por departamento.
- Áreas temáticas.
- Biblioteca.
- Otras acciones afirmativas: convenios y acuerdos en ámbito privado.
- Indicadores.

### 3. Propuestas de visualización de datos e indicadores para el Observatorio.

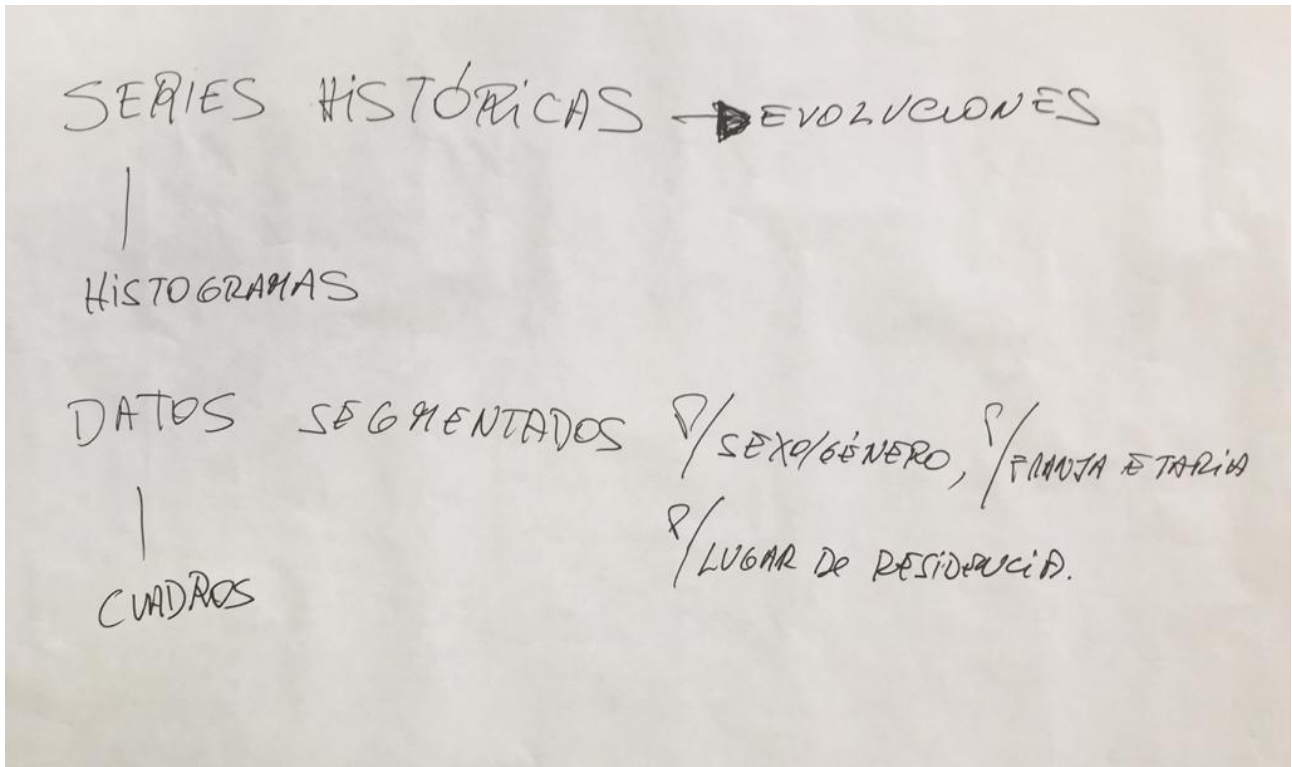
#### Visualización 1:



Una primera propuesta de visualización de contenidos comprende:

- Dos ventanas: Trabajo y Educación.
- En cuanto al contenido de cada ventana, para el área Trabajo se maneja todo lo referente al cumplimiento de la Ley 19.122 con actualización periódica y la información desagregada por organismos, y por variables transversales de interés para este Observatorio, además de los datos filtrados por la variable etnia-raza.
- En cuanto al contenido del área Educación, recopilar lo relativo a becas y apoyos estudiantiles en todos los niveles de enseñanza (media, universitaria, etc).
- Agregar gráficas por institución/organismo, que muestre cuánto se acercan o alejan del umbral del 8% (cupos laboral y educativo) referido por Ley 19.122.

## Visualización 2:



La segunda propuesta para visualización de contenidos del Observatorio comprende:

- Contenido centrado en datos: Series Históricas (con pestañas internas donde se describa un recorrido evolutivo del tema), histogramas y datos segmentados.
- En cuanto a la segmentación de datos contar con la diferenciación de aperturas por sexo, género, franja etaria, lugar de residencia, etc., todo lo cual pueda brindar nueva información sobre la población objetivo.